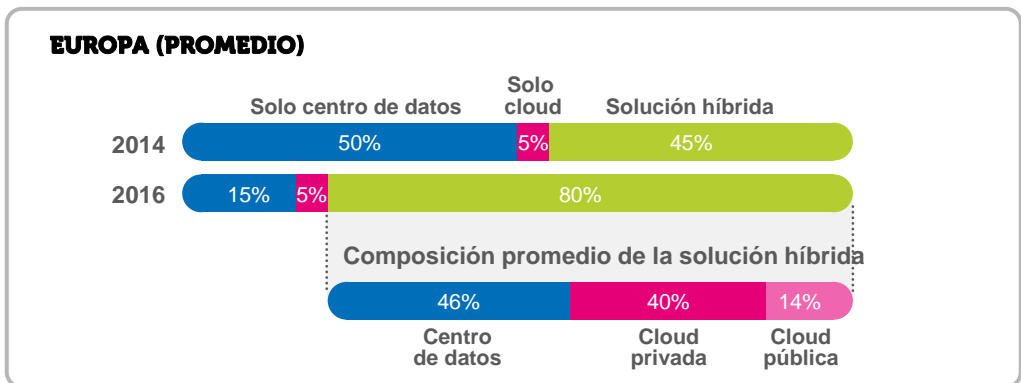
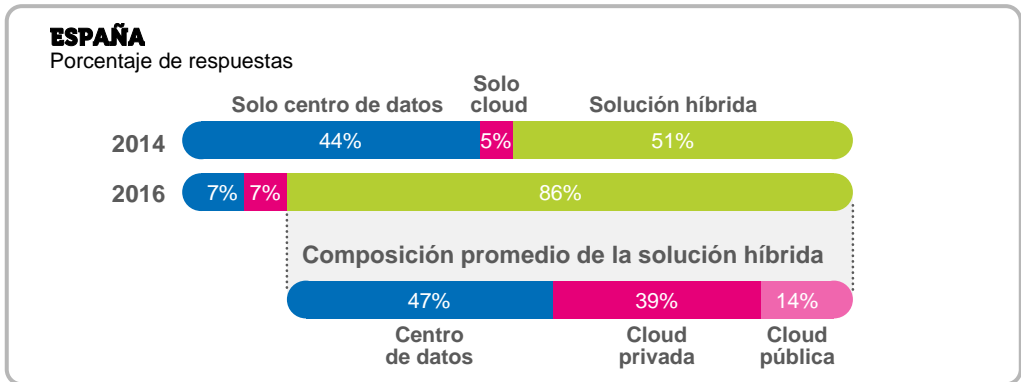


MODELOS DE DESPLIEGUE DE TI

Resultados de la encuesta de IDG Connect a 625 responsables TI de corporaciones en Europa (2014)



Las empresas ya están adoptando el modelo cloud, y dentro de dos años los despliegues híbridos de TI serán el modelo predominante.

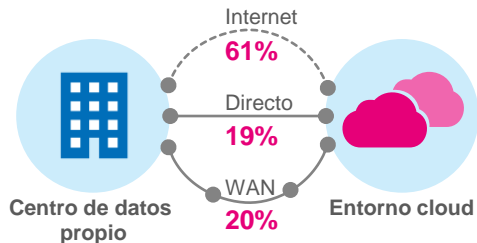
Las empresas españolas piensan adoptar el modelo de TI híbrida con más rapidez que en el resto de Europa.

LA CONEXIÓN AL CLOUD

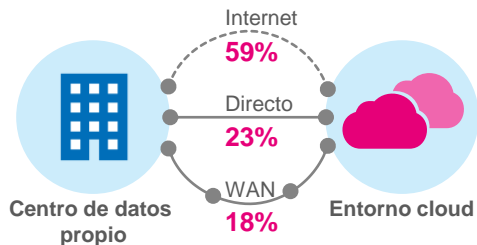
¿Cómo se conecta su centro de datos a la nube?

Resultados de la encuesta de **IDG Connect** a **625** responsables TI de corporaciones en Europa (2014)

ESPAÑA



EUROPA (PROMEDIOS)



Las conexiones directas están impulsando la adopción del modelo cloud por parte de las corporaciones, venciendo las preocupaciones sobre la seguridad y el rendimiento de las conexiones basadas en internet.

Internet sigue siendo el medio principal en las empresas para conectar el centro de datos interno con sus aplicaciones en la nube, aunque la conexión directa está ganando terreno.